



T.C. TİCARET BAKANLIĞI

Dış Ticaret Beklenti Anketi

2024 2. Çeyrek Dönemi Beklentilerine İlişkin
Genel Değerlendirmeler

5 Nisan 2024

DIŞ TİCARET BEKLENTİ ANKETİ (DTBA)

İHRACAT VE İTHALAT BEKLENTİ ENDEKSLERİ (2024 YILI 2. ÇEYREK)

1. DTBA Hakkında Dönemsel Bilgiler

Dış Ticaret Beklenti Anketi (DTBA), Türkiye İstatistik Kurumundan alınan dış ticaret istatistiklerine göre, 2023 Eylül ayı itibarıyla yıllıklandırılmış rakamlara göre en fazla ihracat ve ithalat yapan ilk 500'er firmaya uygulanmaktadır. 2024 yılının 2. çeyreğine ilişkin soruların yer aldığı anket formu 761 firmaya gönderilmiş olup, 645 firma anketi yanıtlamıştır. Buna göre, anketin cevaplanma oranı %84,8 olmuştur.

Anketi yanıtlayan 645 firma, 2023 Eylül ayı itibarıyla yıllıklandırılmış rakamlara göre toplam ihracatın %41,1'ini ve toplam ithalatın %55,7'sini temsil etmektedir. Anket formunu yanıtlayan firmaların %19,5'i sadece ihracat ve %14,9'u sadece ithalat yaparken, %65,6'sı hem ihracat hem ithalat yapmaktadır.

İhracat ve İthalat Beklenti Endekslerine İlişkin Genel Değerlendirmeler¹

2024 yılı 2. Çeyrek;

• **İhracat Beklenti Endeksi 123,3** seviyesinde gerçekleşmiştir.

• **İhracat Beklenti Endeksine** dâhil edilen soruların yayılma endekslerine göre; gelecek 3 aya ilişkin ihracat beklentisi, ihracat sipariş beklentisi, şu anda kayıtlı ihracat sipariş düzeyi ve son 3 aya ilişkin ihracat sipariş düzeyine yönelik değerlendirmeler endeksi bir önceki çeyreğe göre artış yönünde etkilemiştir.

Dış Ticaret Beklenti Endeksleri	Bir Önceki Çeyreğe Göre Değişim
İhracat Beklenti Endeksi	↑
İhracat Beklentisi (Gelecek 3 Ay)	↑
İhracat Siparişi Beklentisi (Gelecek 3 Ay)	↑
Şu Anda Kayıtlı İhracat Sipariş Düzeyi	↑
İhracat Sipariş Düzeyi (Son 3 Ay)	↑

• **İthalat Beklenti Endeksi 104,5** seviyesinde gerçekleşmiştir.

• **İthalat Beklenti Endeksine** dâhil edilen soruların yayılma endekslerine göre; gelecek 3 aya ilişkin ithalat beklentisi, ithalat birim fiyatı beklentisi, şu anda kayıtlı ithalat sipariş düzeyi ve son 3 aydaki ithalat sipariş düzeyine yönelik değerlendirmeler bir önceki çeyreğe göre endeksi azalış yönünde etkilemiştir.

Yeşil oklar artış, kırmızı oklar azalış göstermektedir.

Dış Ticaret Beklenti Endeksleri	Bir Önceki Çeyreğe Göre Değişim
İthalat Beklenti Endeksi	↓
İthalat Beklentisi (Gelecek 3 Ay)	↓
İthalat Birim Fiyatı Beklentisi (Gelecek 3 Ay)	↓
Şu Anda Kayıtlı İthalat Sipariş Düzeyi	↓
İthalat Sipariş Düzeyi (Son 3 Ay)	↓

➤ **İhracata İlişkin Değerlendirmeler**

2024 yılının 2. çeyreğine ilişkin beklentileri ölçmeyi amaçlayan DTBA'ya ihracatçı firmalardan (549 firma) katılımın en fazla olduğu ilk 5 sektör; ana metal sanayi (68 firma), gıda ürünlerinin imalatı (55 firma), elektrikli teçhizat imalatı (50 firma), kimyasalların ve kimyasal ürünlerin imalatı (45 firma) ve başka yerde sınıflandırılmamış makine ve ekipman imalatı (40 firma) olarak sıralanmaktadır.

Gelecek 3 aylık dönemde ihracatçı firmaların ilk defa ihracat yapmayı planladığı ülkeler itibarı ile birinci sırada **ABD**, ikinci sırada **Almanya**, üçüncü sırada **Meksika** yer almıştır.

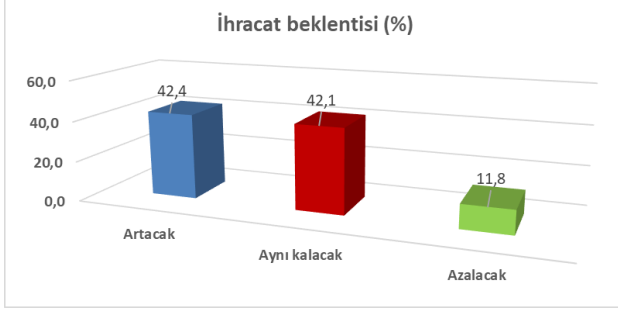
Firmaların ihracat yaptıkları bölgelere ilişkin beklentilere bakıldığında;

¹Endekslere dâhil edilen soruların yayılma endeksleri ihracat/ithalat rakamlarına göre ağırlıklandırılmış frekanslar üzerinden hesaplanmıştır.

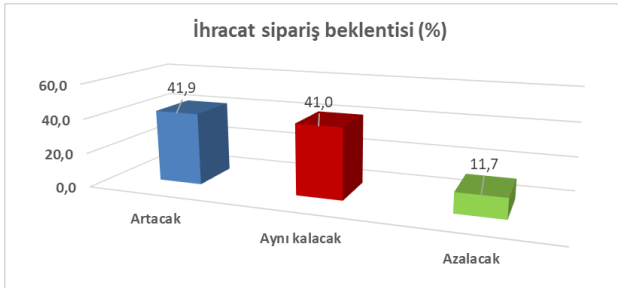
HİZMETE ÖZEL

Ankete katılım sağlayan ihracatçı firmaların cevaplarına göre 2024 yılının 2. çeyreğinde²,

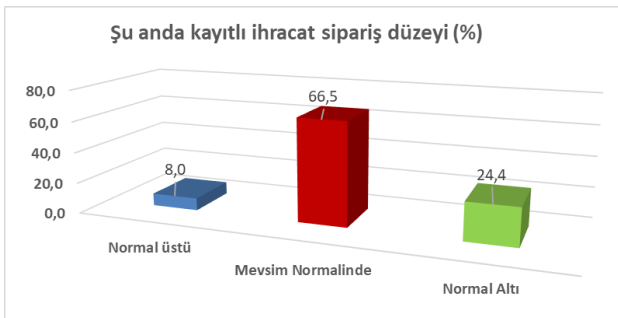
- İhracatçı firmaların %42,4'ü ihracatın artacağını belirtirken, %11,8'i azalacağını belirtmiştir. Buna göre denge, ihracatın artacağı yönünde gerçekleşmiştir.



- İhracat siparişlerinin artacağına ilişkin beklentiler %41,9 olup azalış bekleyenlerin oranı %11,7 olarak gerçekleşmiştir.

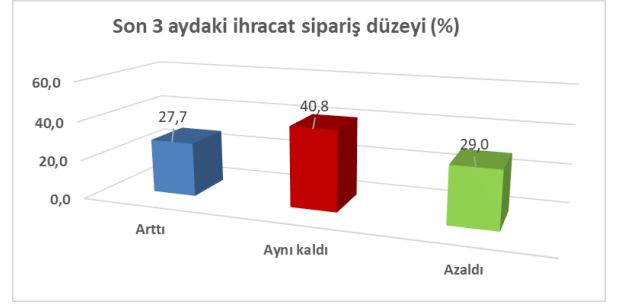


- Şu anda kayıtlı ihracat sipariş düzeyinin mevsim normalinde olduğunu belirten firmalar çoğunluktadır. (%66,5)

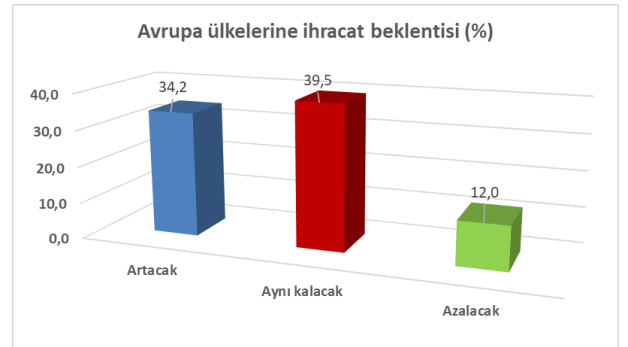


- Son 3 ayda ihracat sipariş düzeyinin arttığını belirten firmaların oranı %27,7 olarak gerçekleşirken azaldığını belirten firmaların oranı %29 olmuştur. Buna göre, denge son üç aydaki ihracat sipariş düzeyinin azaldığı yönünde gerçekleşmiştir.

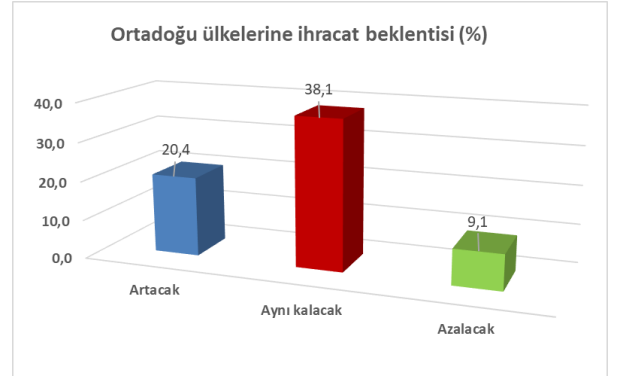
TARDGM



- Avrupa ülkelerine yönelik ihracatın artacağını belirtenlerin oranı %34,2 olurken azalacağını belirtenlerin oranı %12 olmuştur. Buna göre, denge ihracatın artacağı yönünde gerçekleşmiştir.



- Ortadoğu ülkelerine ihracatın aynı kalacağını belirten firma sayısı çoğunlukta olup (%38,1) denge ihracatın artacağı yönünde gerçekleşmiştir.



²Denge, olumlu beklentilerin yüzdesinden olumsuz beklentilerin yüzdesi çıkartılarak hesaplanmaktadır.

HİZMETE ÖZEL

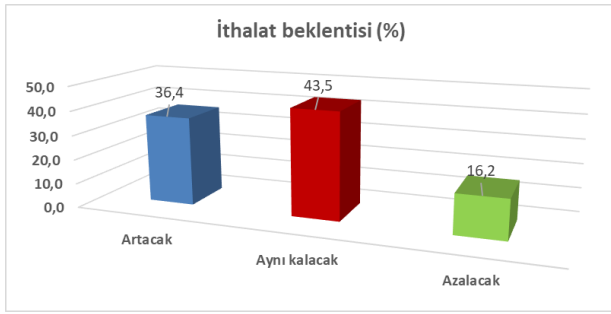
TARDGM

➤ İthalata İlişkin Değerlendirmeler

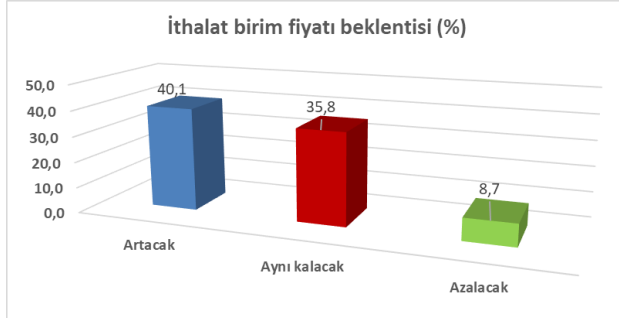
2024 yılı 2. çeyrekte, ithalatçı firmalardan (519 firma) DTBA'ya katılımın en fazla olduğu ilk 5 sektör; ana metal sanayi (93 firma), kimyasalların ve kimyasal ürünlerin imalatı (85 firma), başka yerde sınıflandırılmamış makine ve ekipman imalatı (59 firma), motorlu kara taşıtı, treyler (römork) ve yarı treyler (yarı römork) imalatı (39 firma) ve bitkisel ve hayvansal üretim ile avcılık ve ilgili hizmet faaliyetleri (31 firma) olmuştur.

Ankete katılım sağlayan ithalatçı firmaların cevaplarına göre 2024 yılının 2. çeyreğinde,

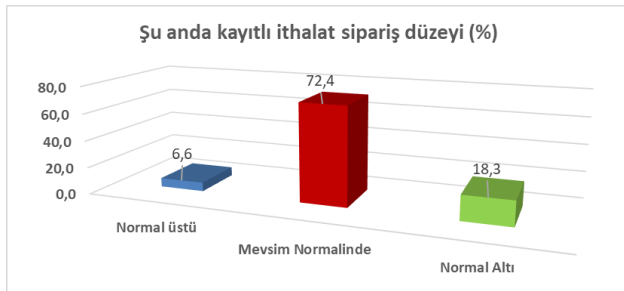
- İthalatın aynı kalacağını belirten firmalar (%43,5) çoğunlukta olmakla birlikte denge ithalatın artacağı yönünde gerçekleşmiştir.



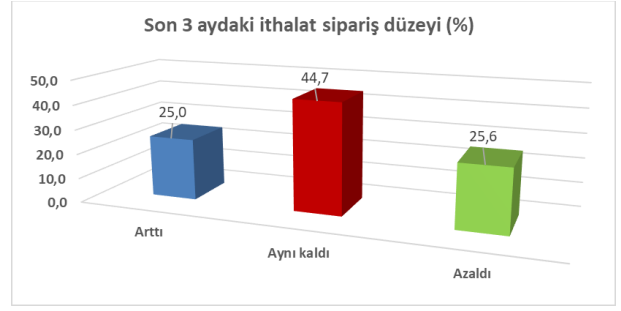
- İthalat birim fiyatının 2. çeyrekte artacağını belirtenlerin oranı %40,1 olurken, azalacağını belirtenlerin oranı %8,7'dir. Denge, ithalat birim fiyatının artacağı yönünde gerçekleşmiştir.



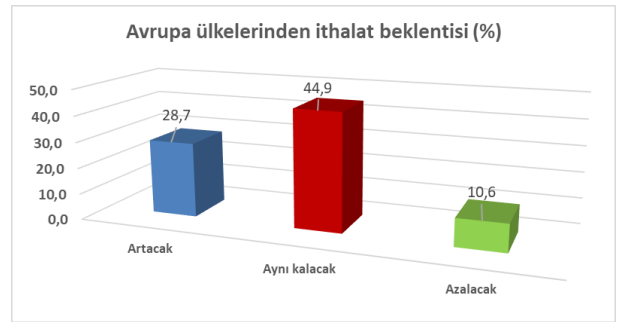
- Şu anda kayıtlı ithalat sipariş düzeyinin mevsim normalinde olduğunu belirtenlerin oranı %72,4 olurken, denge normalin altında gerçekleştiğini belirtenlerin lehine gerçekleşmiştir.



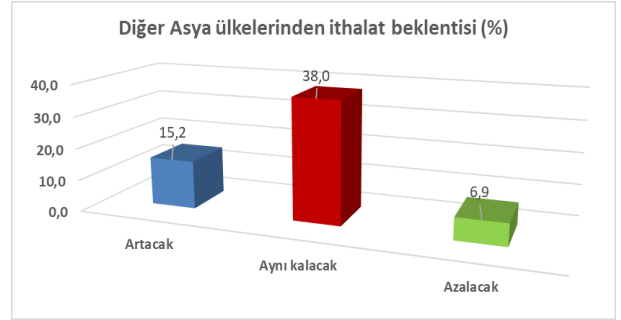
- Son 3 ayda ithalat siparişlerinin aynı kaldığını belirten firmalar çoğunlukta olmakla birlikte (%44,7) denge ithalat siparişlerinin azalacağı yönünde gerçekleşmiştir.



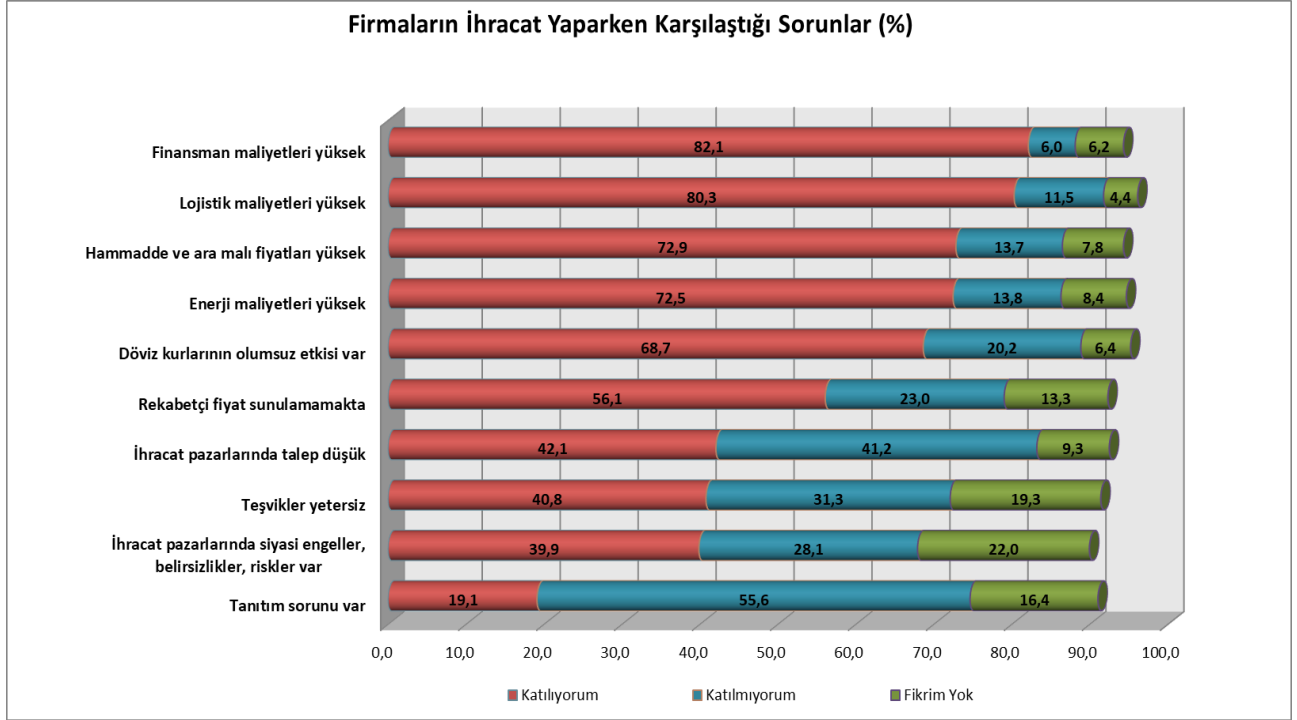
- Avrupa ülkelerinden ithalatın aynı kalacağını belirten firmalar çoğunlukta olmakla birlikte (%44,9) denge ithalatın artacağı yönünde gerçekleşmiştir.



- Diğer Asya ülkelerinden ithalatın aynı kalacağını belirten firmalar çoğunlukta (%38) olmakla birlikte denge, ithalatın artacağı yönünde gerçekleşmiştir.



- Firmaların ihracat yaparken karşılaştığı sorunlarda, 2024 yılı 2. çeyrek itibarıyla, finansman maliyetlerinin yüksekliği (%82,1), lojistik maliyetlerinin yüksekliği (%80,3) ile hammadde ve ara malı fiyatlarının yüksekliği (%72,9) ilk sıralarda gelmektedir. Bunu, enerji maliyetlerinin yüksekliği (%72,5) ve döviz kurlarının olumsuz etkisi (%68,7) takip etmektedir.



- Firmaların ithalat yapma nedenleri, 2024 yılı 2. çeyrek itibarıyla, yurt içi üretimin olmamasından dolayı ithalat yaptığını belirten firmaların oranı (%61,5) olurken, yurt içi üretim miktarının yetersiz olması (%54,3), yurt içi fiyatların daha yüksek olması (%37,6) ve yurt içi kalitenin yetersiz olması (%34,9) ilk sıralarda gelmektedir. Bunu ortaklık yapısı (%24,9) takip etmektedir.

